

# Auswertung der Umfrage „Zur Lage maritimer Unternehmen in Zeiten der Corona-Pandemie“

Maritimes Cluster Norddeutschland e. V.

**Stichtag: 05.05.2020**

**183 Beantwortungen insgesamt**

**Abgeschlossene Beantwortungen insgesamt: 148**

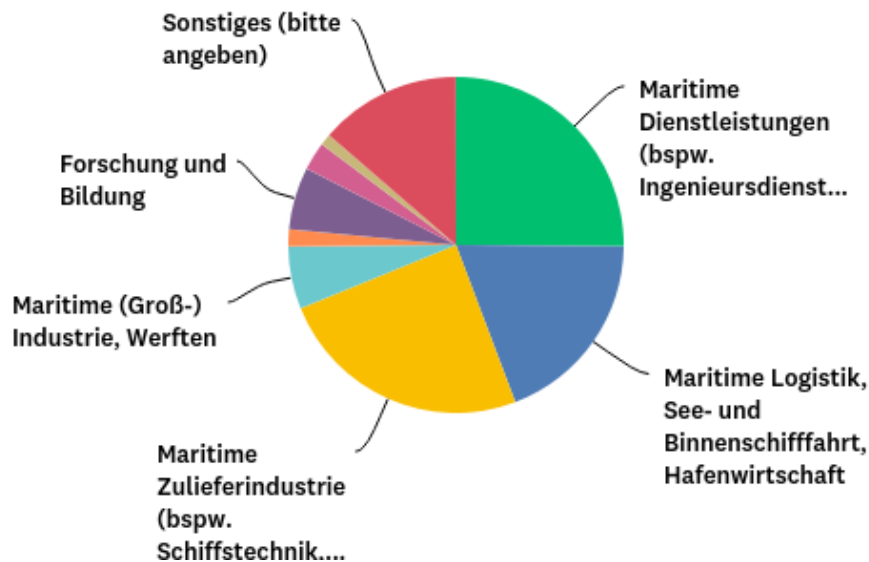
**Link: [Umfrage](#)**

## Inhaltsübersicht

F1: Haupttätigkeitsfeld Ihres Unternehmens.....	4
F2: Sitz Ihres Unternehmens.....	5
F3: Größe Ihres Unternehmens.....	6
F4: Ist die Anzahl Ihrer Aufträge/Verkäufe seit Beginn der Corona-Krise gestiegen?	7
F5: Ist die Anzahl Ihrer Aufträge/Verkäufe seit Beginn der Corona-Krise gefallen?...	8
F6: Wurden Aufträge zeitlich verschoben oder pausieren sie auf unbestimmte Zeit? .....	9
F7: Erwarten Sie eine weitere durch die Corona-Krise bedingte Veränderung in der Auftragslage Ihres Unternehmens in den nächsten zwei Wochen? .....	10
F8: Falls Sie Rückgänge oder negative Veränderungen in der Auftragslage verzeichnen, wie hoch ist der grob geschätzte finanzielle Verlust, den Sie für die nächsten zwei Wochen erwarten?.....	11
F9: Was sind Ihre größten Herausforderungen, neben den durch die Corona-Krise verursachten finanziellen Herausforderungen und Veränderung der Auftragslage?.....	12
F10: Falls Sie Rückgänge oder negative Veränderungen in der Auftragslage verzeichnen, welche Unterstützungsmöglichkeiten suchen Sie? .....	14
F11: Kurzarbeit: Sind Mitarbeiter davon betroffen? .....	15
F12: Falls ja: Wie viele Mitarbeiter sind von Kurzarbeit betroffen? .....	16
F13: Falls ja: Wie viele Stunden sind Ihre Mitarbeiter in Vollzeit weiterhin (ohne Kurzarbeit) pro Tag tätig?.....	17
F14: Arbeiten Mitarbeiter im Homeoffice? .....	18
F15: Sind Entlassungen geplant? .....	19
F16: Falls ja: In welchem Zeitfenster sind Entlassungen geplant? .....	20
F17: Falls ja: Wie viele Mitarbeiter werden von den Entlassungen betroffen sein? ....	21
F18: Einschätzung der Situation: Wie schnell wird finanzielle Unterstützung gebraucht?.....	22
F19: Haben Sie bereits Unterstützung beantragt? .....	23

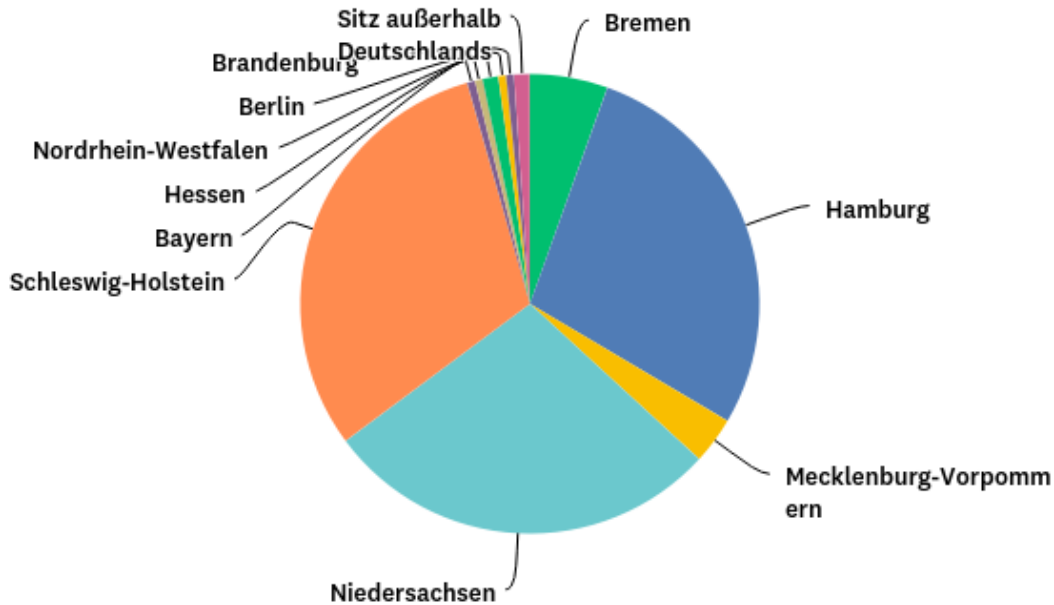
## F1: Haupttätigkeitsfeld Ihres Unternehmens

(Mit "maritim" sind auch Schnittstellen zur maritimen Branche gemeint)



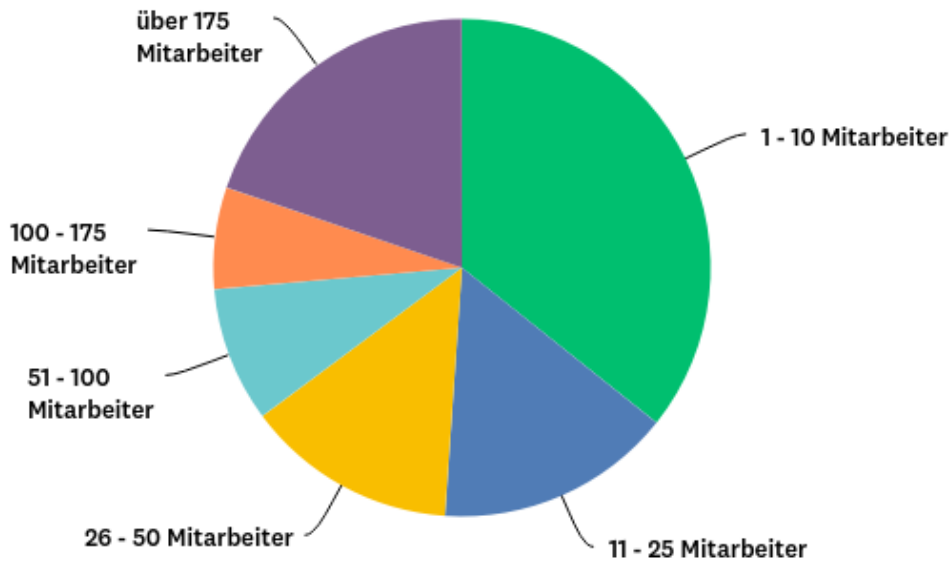
ANTWORTOPTIONEN	BEANTWORTUNGEN (Stichtag)			
	31.03.2020	16.04.2020	05.05.2020	
Maritime Dienstleistungen (bspw. Ingenieursdienstleistungen, Sachverständige, Versicherungen, Beratung, IT-Dienstleistungen, Rechtsanwälte)	52,88%	22,22%	25,14%	46
Maritime Logistik, See- und Binnenschifffahrt, Hafenwirtschaft	8,24%	9,05%	19,13%	35
Maritime Zulieferindustrie (bspw. Schiffstechnik, Ausrüstung, Navigation, Handel)	19,23%	28,40%	24,59%	45
Maritime (Groß-) Industrie, Werften	5,36%	10,29%	6,01%	11
Offshore- Wind	1,79%	2,06%	1,64%	3
Forschung und Bildung	5,91%	4,94%	6,01%	11
Verband/Verein/Behörde	1,10%	3,29%	2,73%	5
Wassersport	n.z.A.	8,64%	1,09%	2
Sonstiges (bitte angeben)	5,49%	11,11%	13,66%	25
<b>GESAMT</b>				<b>183</b>

## F2: Sitz Ihres Unternehmens



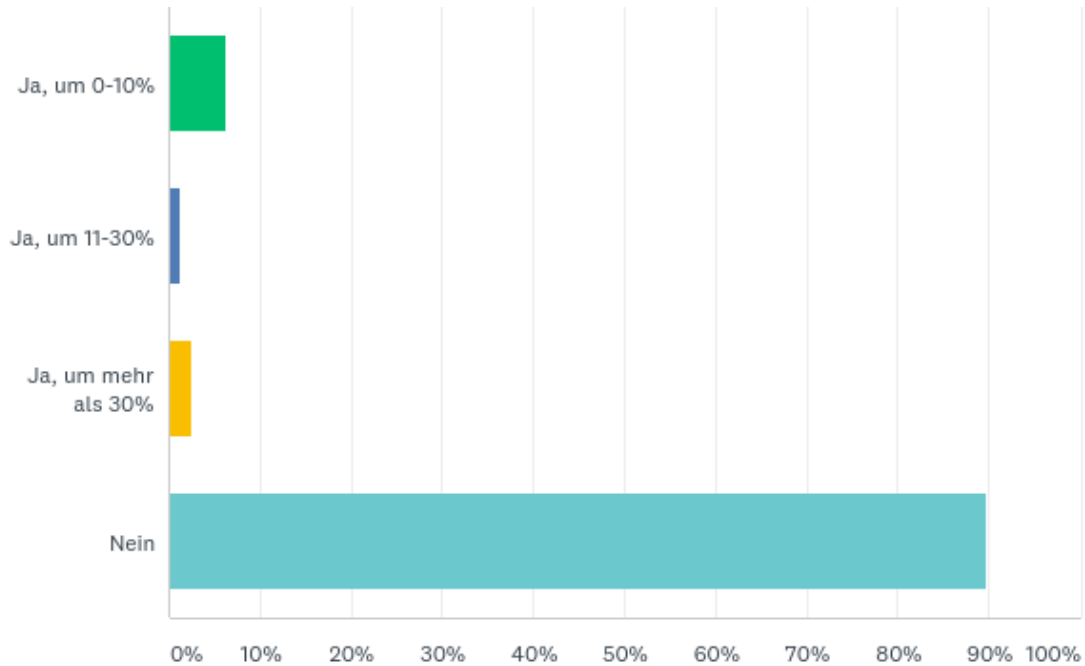
ANTWORTOPTIONEN	BEANTWORTUNGEN (Stichtag)			
	31.03.2020	16.04.2020	05.05.2020	
Bremen	7,43%	6,20%	5,49%	10
Hamburg	20,06%	21,49%	28,02%	51
Mecklenburg-Vorpommern	5,75%	4,55%	3,30%	6
Niedersachsen	16,97%	19,42%	28,02%	51
Schleswig-Holstein	28,33%	36,36%	30,77%	56
Bayern	[...]	2,48%	0,55%	1
Baden-Württemberg		1,65%	0,00%	0
Hessen		0,83%	0,55%	1
Sachsen		0,00%	0,00%	0
Sachsen-Anhalt		0,00%	0,00%	0
Nordrhein-Westfalen		2,89%	1,10%	2
Rheinland-Pfalz		0,00%	0,00%	0
Berlin		1,65%	0,55%	1
Thüringen		0,00%	0,00%	0
Saarland		0,41%	0,00%	0
Brandenburg		1,65%	0,55%	1
Sitz außerhalb Deutschlands		0,41%	1,10%	2
Sonstiges (bitte angeben, Stichtag 31.03.: weitere BL waren unter Sonstiges zusammengefasst)	20,90%			
<b>GESAMT</b>				<b>182</b>

### F3: Größe Ihres Unternehmens



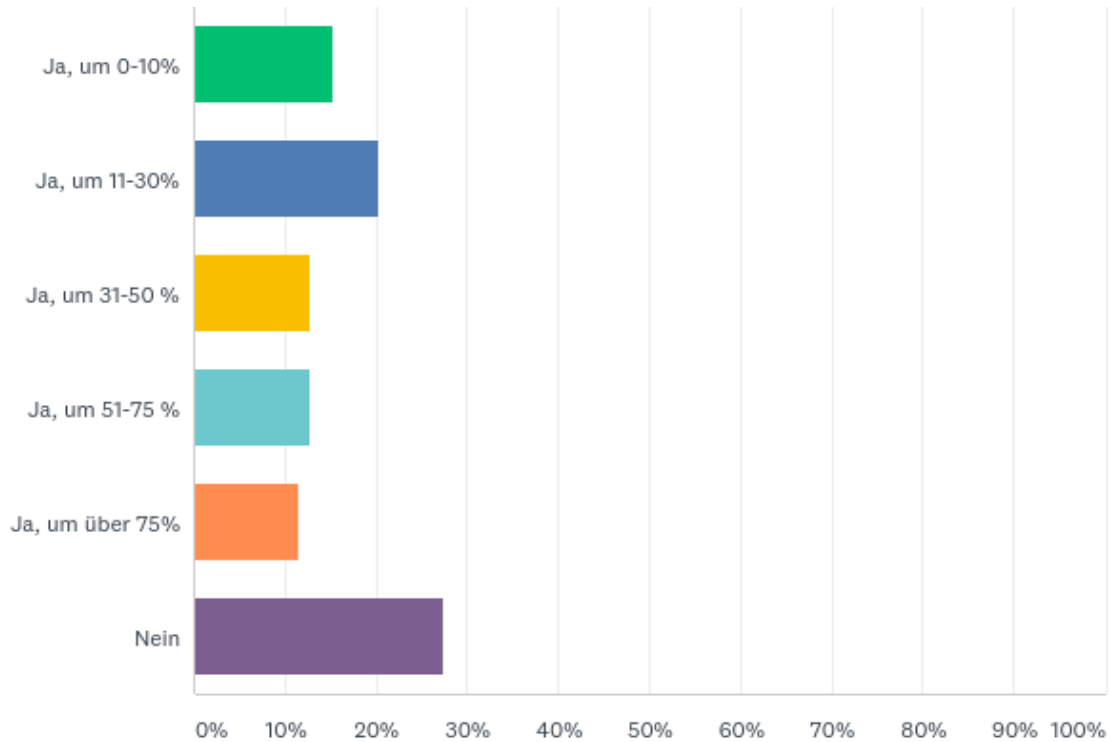
ANTWORTOPTIONEN	BEANTWORTUNGEN (Stichtag)			
	31.03.2020	16.04.2020	05.05.2020	
1 - 10 Mitarbeiter	53,52%	40,50%	35,71%	65
11 - 25 Mitarbeiter	19,07%	20,25%	15,38%	28
26 - 50 Mitarbeiter	9,26%	10,33%	13,74%	25
51 - 100 Mitarbeiter	5,93%	7,44%	8,79%	16
100 - 175 Mitarbeiter	3,15%	3,72%	6,59%	12
über 175 Mitarbeiter	9,07%	17,77%	19,78%	36
<b>GESAMT</b>				<b>182</b>

## F4: Ist die Anzahl Ihrer Aufträge/Verkäufe seit Beginn der Corona-Krise gestiegen?



ANTWORTOPTIONEN	BEANTWORTUNGEN (Stichtag)			
	31.03.2020	16.04.2020	05.05.2020	
Ja, um 0-10%	2,35%	6,39%	6,37%	10
Ja, um 11-30%	1,34%	1,37%	1,27%	2
Ja, um mehr als 30%	1,85%	1,37%	2,55%	4
Nein	94,46%	90,87%	89,81%	141
<b>GESAMT</b>				<b>157</b>

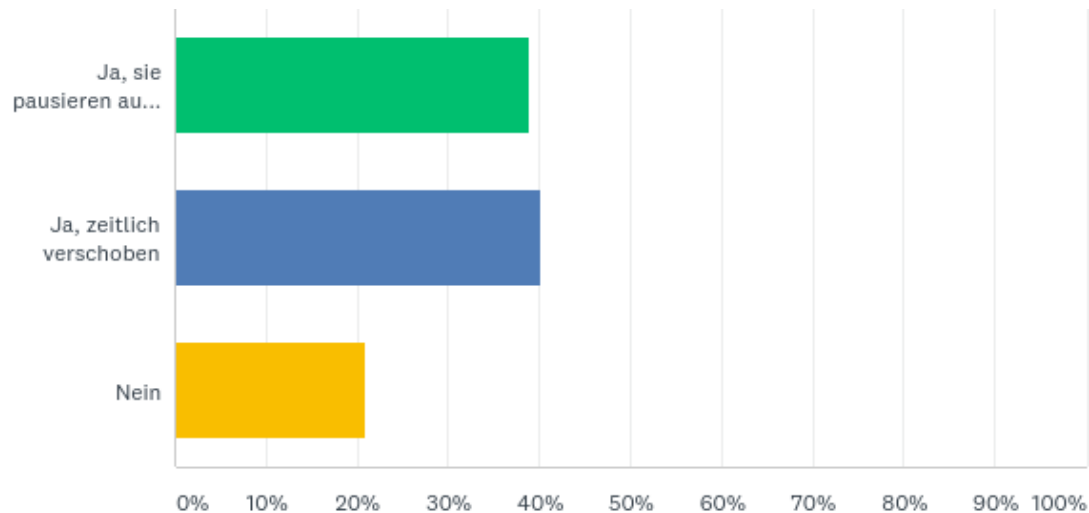
## F5: Ist die Anzahl Ihrer Aufträge/Verkäufe seit Beginn der Corona-Krise gefallen?



ANTWORTOPTIONEN	BEANTWORTUNGEN (Stichtag)			
	31.03.2020	16.04.2020	05.05.2020	
Ja, um 0-10%	12,58%	12,33%	15,29%	24
Ja, um 11-30%	18,29%	21,00%	20,38%	32
Ja, um 31-50%	13,76%	14,61%	12,74%	20
Ja, um 51-75%	8,05%	8,22%	12,74%	20
Ja, um über 75%	17,95%	11,87%	11,46%	18
Nein	29,36%	31,96%	27,39%	43
<b>GESAMT</b>				<b>157</b>



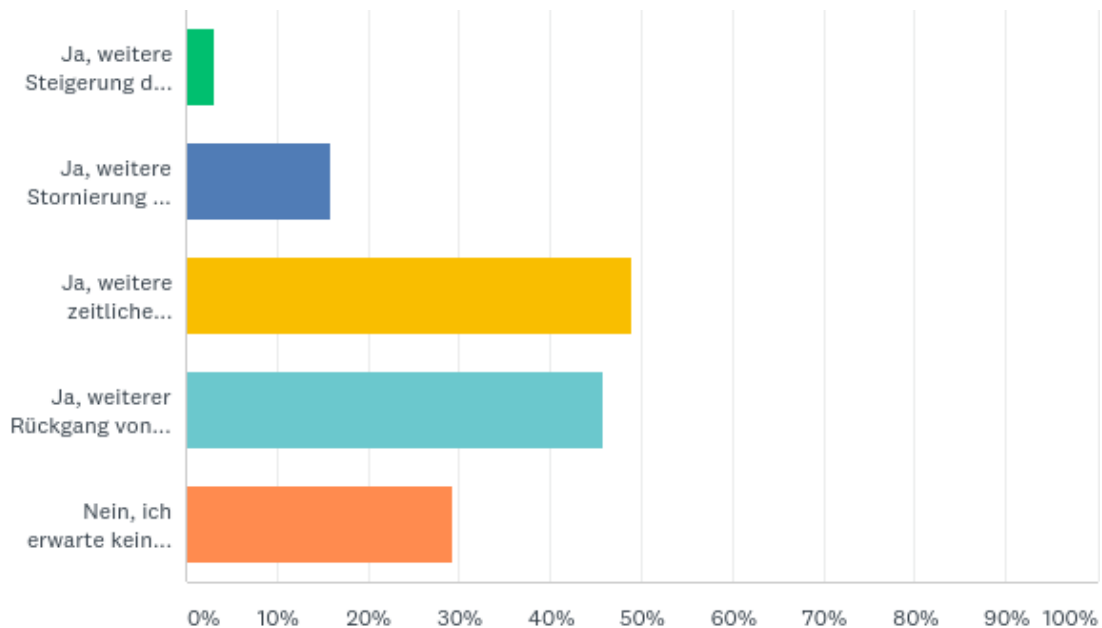
## F6: Wurden Aufträge zeitlich verschoben oder pausieren sie auf unbestimmte Zeit?



ANTWORTOPTIONEN	BEANTWORTUNGEN (Stichtag)			
	31.03.2020	16.04.2020	05.05.2020	
Ja, sie pausieren auf unbestimmte Zeit	41,44%	35,16%	38,85%	61
Ja, zeitlich verschoben	34,56%	41,55%	40,13%	63
Nein	23,99%	23,29%	21,02%	33
<b>GESAMT</b>				<b>157</b>

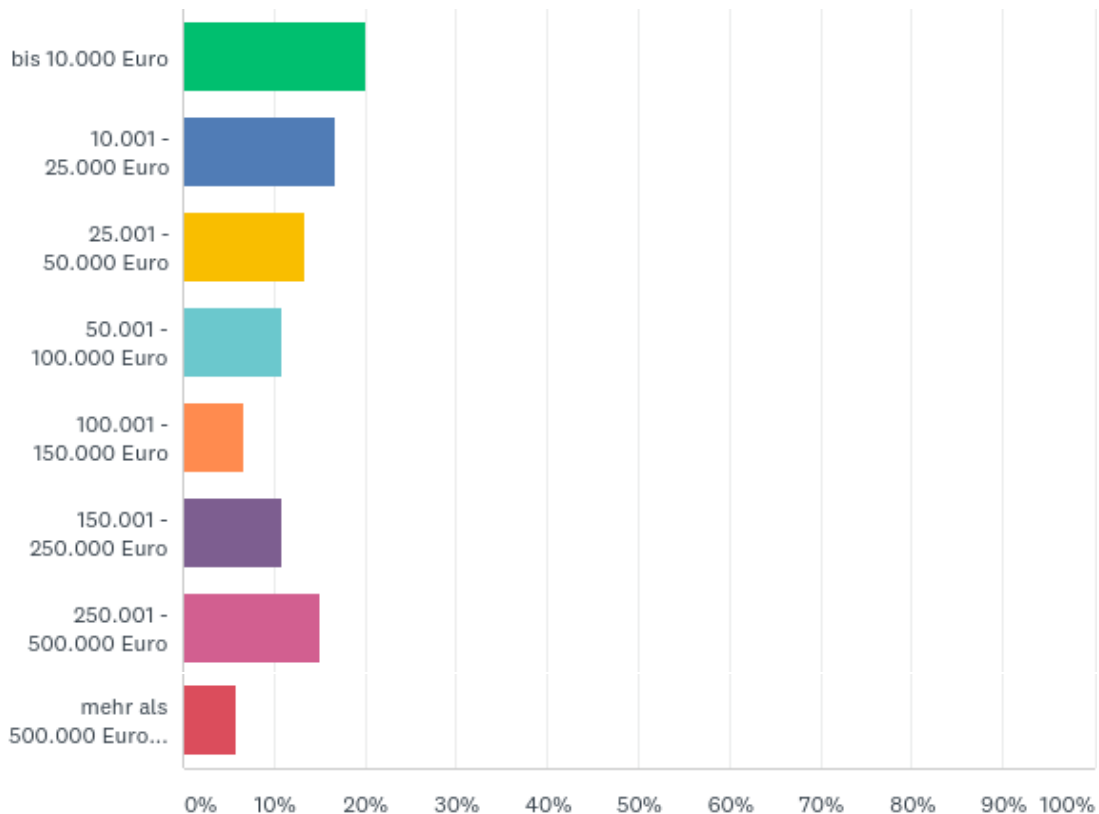
## F7: Erwarten Sie eine weitere durch die Corona-Krise bedingte Veränderung in der Auftragslage Ihres Unternehmens in den nächsten zwei Wochen?

(Mehrfachnennung möglich)



ANTWORTOPTIONEN	BEANTWORTUNGEN (Stichtag)			
	31.03.2020	16.04.2020	05.05.2020	
Ja, weitere Steigerung der Aufträge	3,19%	3,20%	3,18%	5
Ja, weitere Stornierung von bestehenden Aufträgen	27,35%	19,63%	15,92%	25
Ja, weitere zeitliche Verschiebungen von bestehenden Aufträgen	54,36%	53,42%	49,04%	77
Ja, weiterer Rückgang von Neu-Aufträgen	59,40%	56,16%	45,86%	72
Nein, ich erwarte keine Veränderung der Auftragslage	16,61%	21,46%	29,30%	46
<b>Befragte insgesamt: 157</b>				

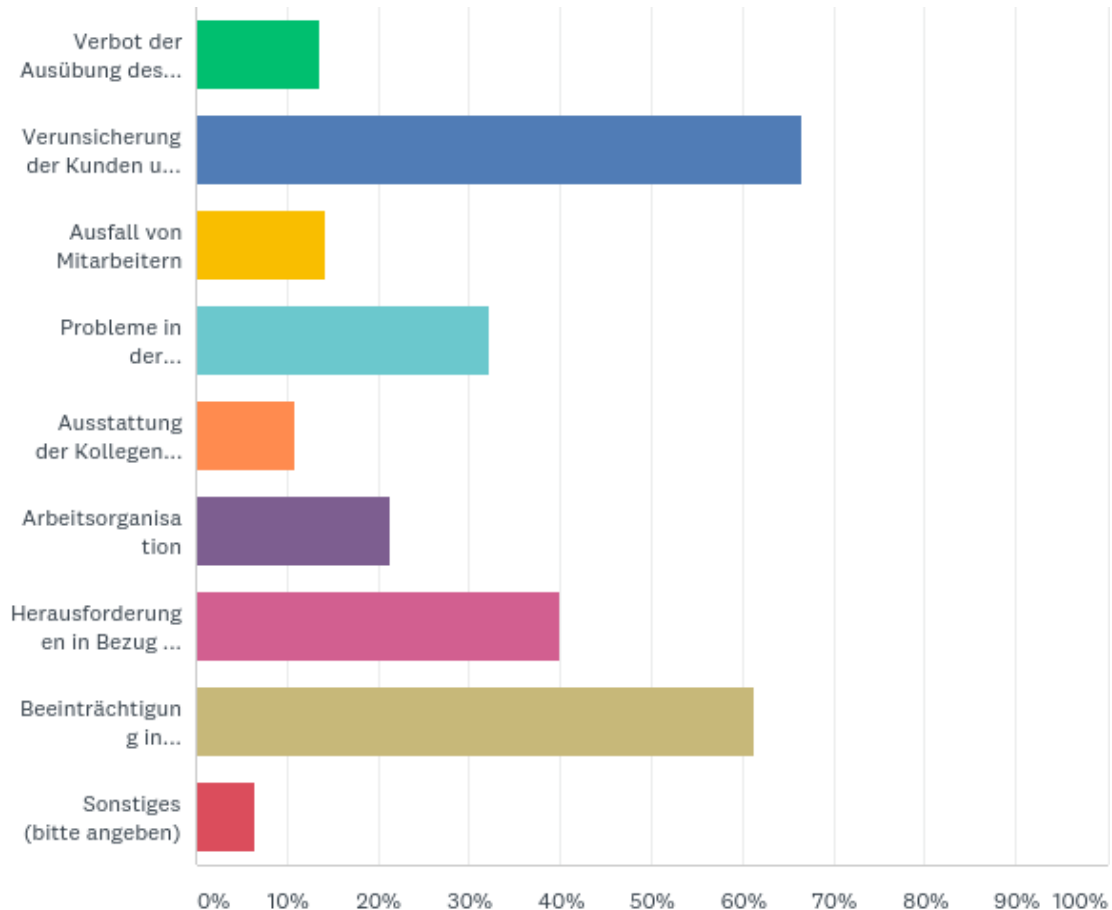
**F8: Falls Sie Rückgänge oder negative Veränderungen in der Auftragslage verzeichnen, wie hoch ist der grob geschätzte finanzielle Verlust, den Sie für die nächsten zwei Wochen erwarten?**



ANTWORTOPTIONEN	BEANTWORTUNGEN (Stichtag)			
	31.03.2020	16.04.2020	05.05.2020	
bis 10.000 Euro	33,33%	23,73%	20,17%	24
10.001 - 25.000 Euro	24,24%	16,38%	16,81%	20
25.001 - 50.000 Euro	24,24%	15,82%	13,45%	16
50.001 - 100.000 Euro	6,06%	15,82%	10,92%	13
100.001 - 150.000 Euro	3,03%	7,34%	6,72%	8
150.001 - 250.000 Euro	6,06%	9,60%	10,92%	13
250.001 - 500.000 Euro	0,00%	7,34%	15,13%	18
mehr als 500.000 Euro	3,03%	3,95%	5,88%	7
<b>GESAMT</b>				<b>119</b>

## F9: Was sind Ihre größten Herausforderungen neben den durch die Corona-Krise verursachten finanziellen Herausforderungen und Veränderung der Auftragslage?

(Mehrfachnennung möglich, maximal 3 Antworten)

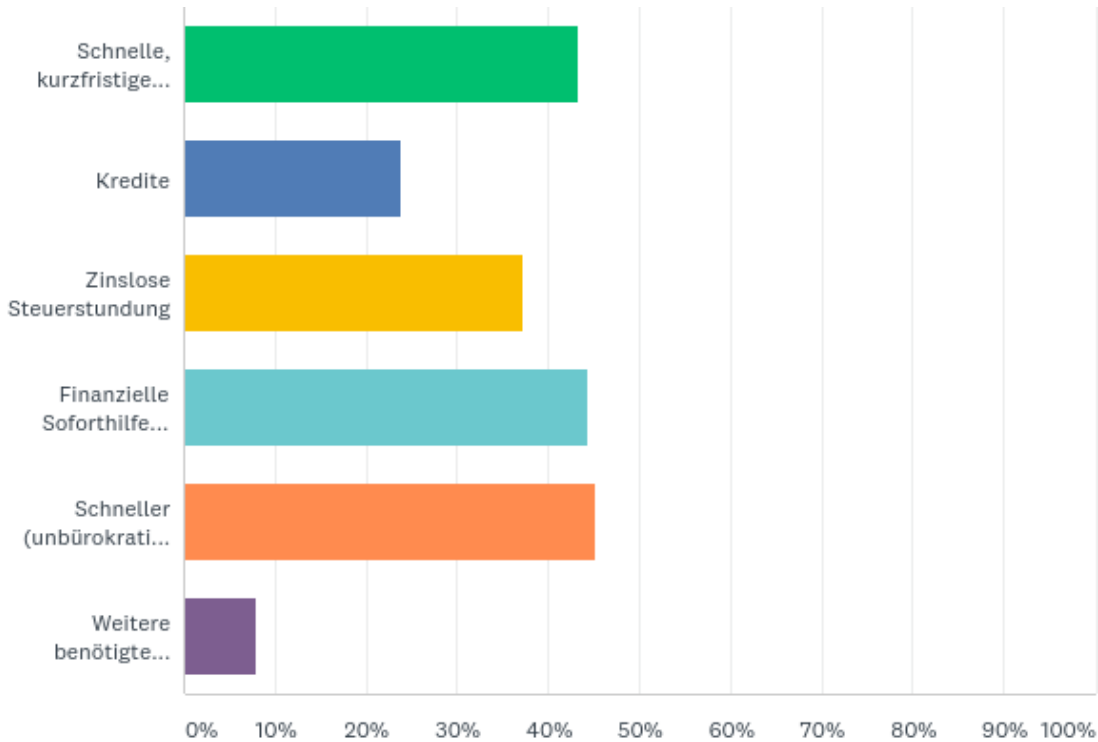


ANTWORTOPTIONEN	BEANTWORTUNGEN (Stichtag)			
	31.03.2020	16.04.2020	05.05.2020	
Verbot der Ausübung des eigenen Kerngeschäfts	30,44%	18,81%	13,55%	21
Verunsicherung der Kunden und / oder Investoren	68,67%	66,51%	66,45%	103
Ausfall von Mitarbeitern	33,81%	17,43%	14,19%	22
Probleme in der Logistikkette durch: a. Verzögerung in der Logistikkette, z.B. Grenzsperrungen etc. b. Fehlende Lieferungen durch Zulieferer, Unterbrechung der eigenen Produktion im Ausland	42,30%	43,12%	32,26%	50
Ausstattung der Kollegen im Homeoffice	9,03%	6,88%	10,97%	17
Arbeitsorganisation	22,83%	18,35%	21,29%	33

Herausforderungen in Bezug auf den Kunden (bspw. durch schlechte Erreichbarkeit, veränderte Prioritätensetzung beim Kunden)	3,01%	35,32%	40,00%	62
Beeinträchtigung in Reisetätigkeiten (bspw. durch nicht operierende Flüge, Befürchtung durch anschließende Quarantäne, zu hohes Infektionsrisiko der Mitarbeiter)	2,83%	50,46%	61,29%	95
Sonstiges (bitte angeben)	12,21%	3,21%	6,45%	10
<b>Befragte insgesamt: 155</b>				

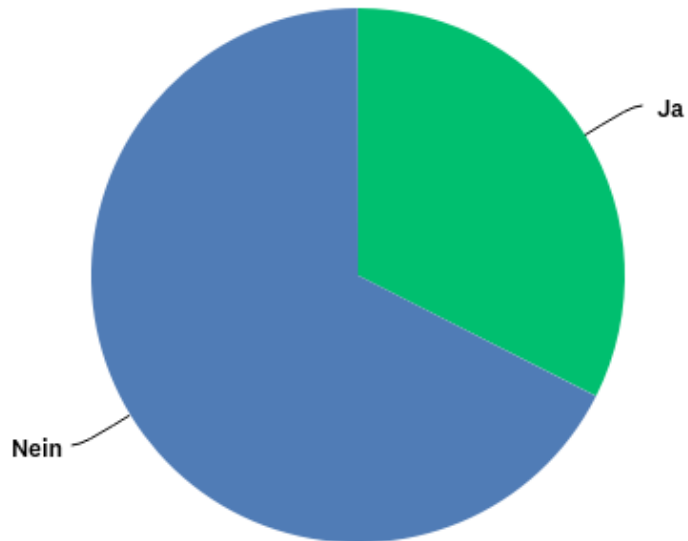
## F10: Falls Sie Rückgänge oder negative Veränderungen in der Auftragslage verzeichnen, welche Unterstützungsmöglichkeiten suchen Sie?

(Mehrfachnennung möglich)



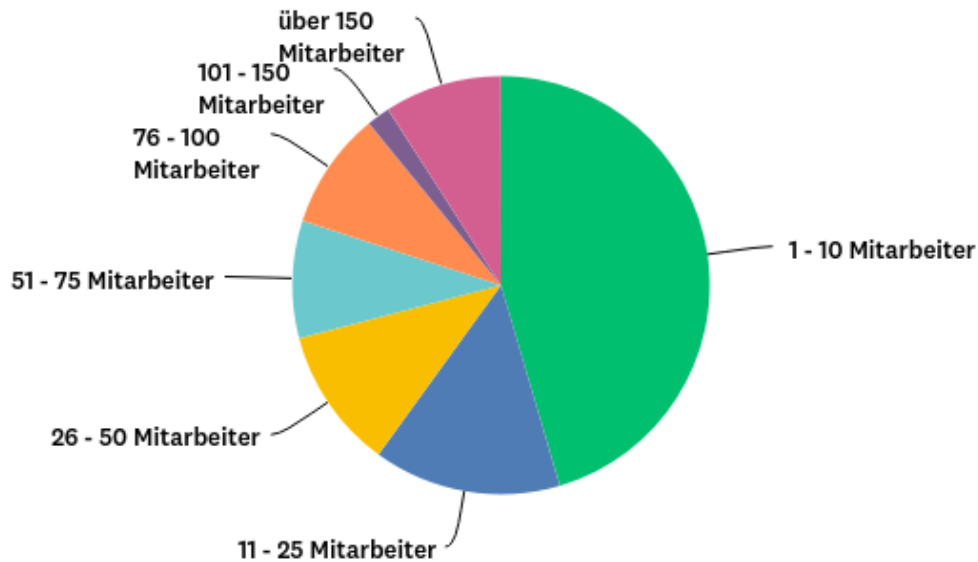
ANTWORTOPTIONEN	BEANTWORTUNGEN (Stichtag)		
	31.03.2020	16.04.2020	05.05.2020
Schnelle, kurzfristige Hilfe bei Überbrückung von Liquiditätsengpässen	46,15%	43,27%	43,36%
Kredite	14,13%	19,30%	23,89%
Zinslose Steuerstundung	37,92%	35,09%	37,17%
Finanzielle Soforthilfe ohne Rückzahlungspflicht	55,81%	47,95%	44,25%
Schneller (unbürokratischer) Zugang zu Kurzarbeitergeld	47,05%	52,05%	45,13%
Weitere benötigte Maßnahmen (bitte angeben)	16,99%	13,45%	7,96%
<b>Befragte insgesamt: 113</b>			

## F11: Kurzarbeit: Sind Mitarbeiter davon betroffen?



ANTWORTOPTIONEN	BEANTWORTUNGEN (Stichtag)			
	31.03.2020	16.04.2020	05.05.2020	
Ja	36,01%	31,48%	32,47%	50
Nein	63,99%	68,52%	67,53%	104
<b>GESAMT</b>				<b>154</b>

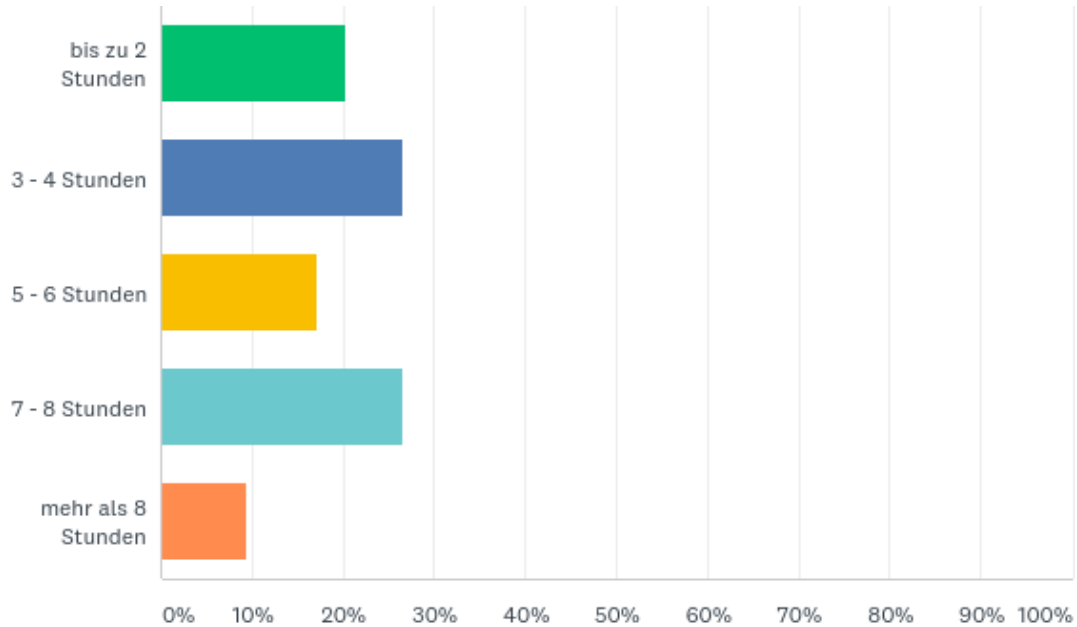
## F12: Falls ja: Wie viele Mitarbeiter sind von Kurzarbeit betroffen?



ANTWORTOPTIONEN	BEANTWORTUNGEN (Stichtag)			
	31.03.2020	16.04.2020	05.05.2020	
1 - 10 Mitarbeiter	80,00%	61,33%	45,45%	25
11 - 25 Mitarbeiter	6,67%	21,33%	14,55%	8
26 - 50 Mitarbeiter	13,33%	5,33%	10,91%	6
51 - 75 Mitarbeiter	0,00%	4,00%	9,09%	5
76 - 100 Mitarbeiter	0,00%	4,00%	9,09%	5
101 - 150 Mitarbeiter	0,00%	0,00%	1,82%	1
über 150 Mitarbeiter	0,00%	4,00%	9,09%	5
<b>GESAMT</b>				<b>55</b>

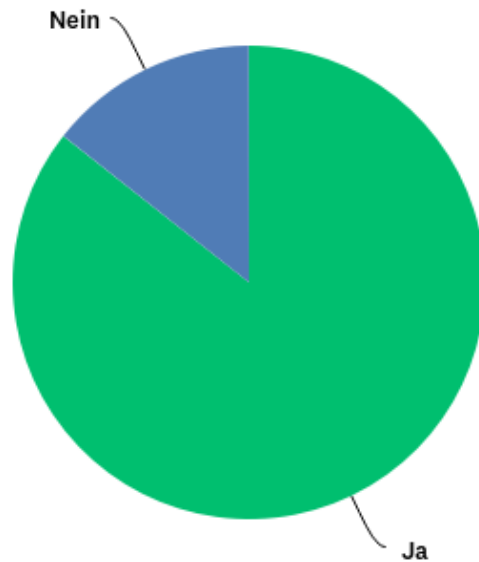


### F13: Falls ja: Wie viele Stunden sind Ihre Mitarbeiter in Vollzeit weiterhin (ohne Kurzarbeit) pro Tag tätig?



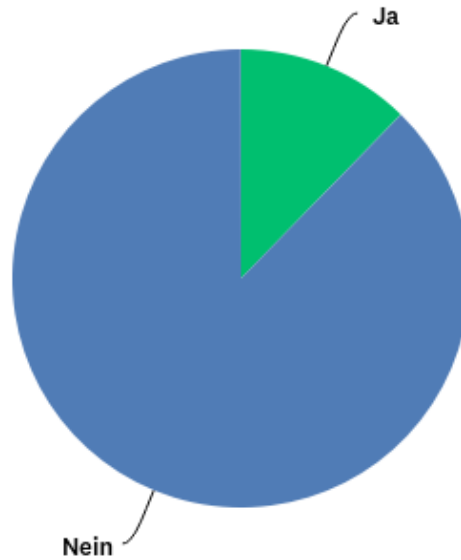
ANTWORTOPTIONEN	BEANTWORTUNGEN (Stichtag)			
	31.03.2020	16.04.2020	05.05.2020	
bis zu 2 Stunden	22,22%	20,45%	20,31%	13
3 - 4 Stunden	38,89%	27,27%	26,56%	17
5 - 6 Stunden	22,22%	18,18%	17,19%	11
7 - 8 Stunden	11,11%	22,73%	26,56%	17
mehr als 8 Stunden	5,56%	11,36%	9,38%	6
<b>GESAMT</b>	<b>100,00%</b>	<b>99,99%</b>	<b>100,00%</b>	<b>64</b>

## F14: Arbeiten Mitarbeiter im Homeoffice?



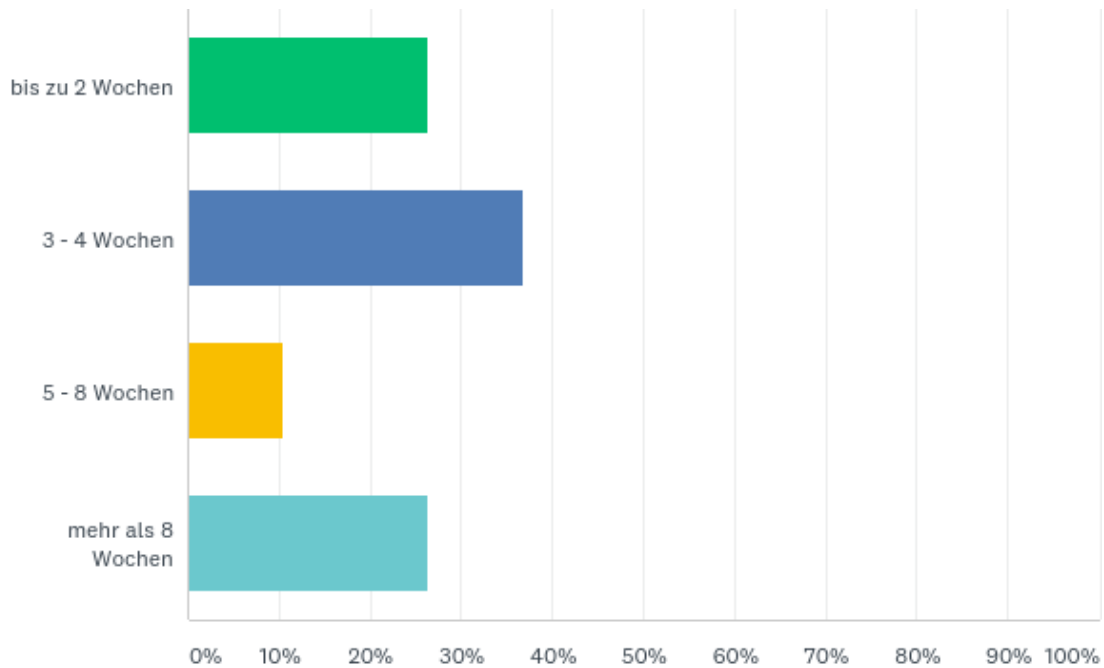
ANTWORTOPTIONEN	BEANTWORTUNGEN (Stichtag)			
	31.03.2020	16.04.2020	05.05.2020	
Ja	58,09%	68,52%	85,62%	131
Nein	41,91%	31,48%	14,38%	22
<b>GESAMT</b>				<b>153</b>

## F15: Sind Entlassungen geplant?



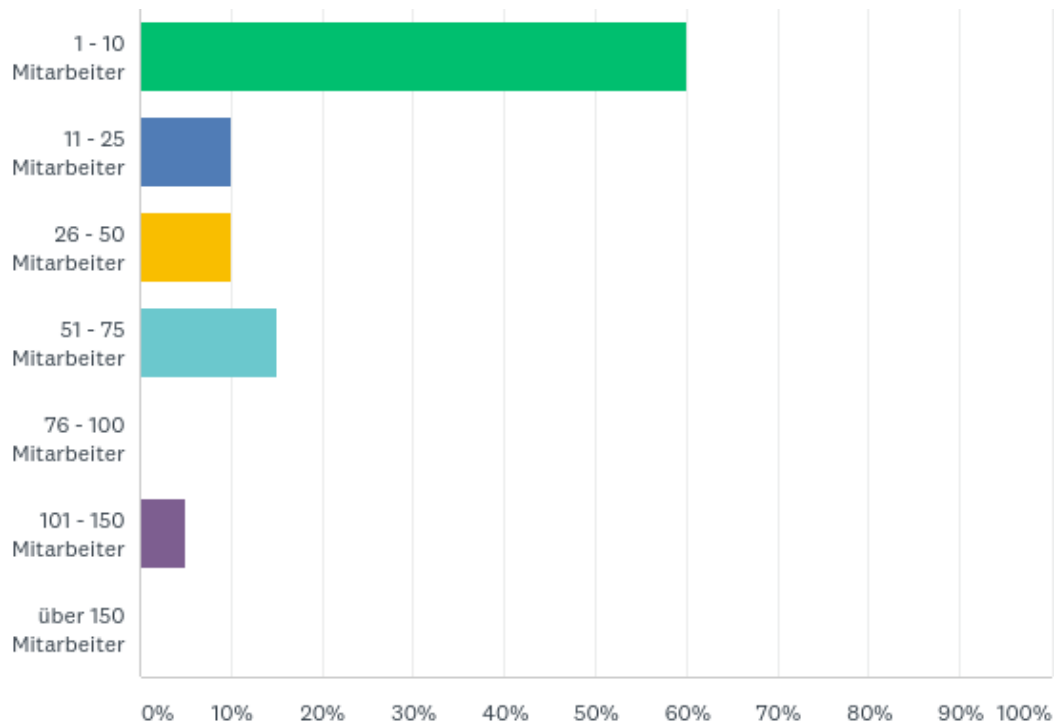
ANTWORTOPTIONEN	BEANTWORTUNGEN (Stichtag)			
	31.03.2020	16.04.2020	05.05.2020	
Ja	13,25%	12,50%	12,33%	18
Nein	86,75%	87,50%	87,67%	128
<b>GESAMT</b>				<b>146</b>

## F16: Falls ja: In welchem Zeitfenster sind Entlassungen geplant?



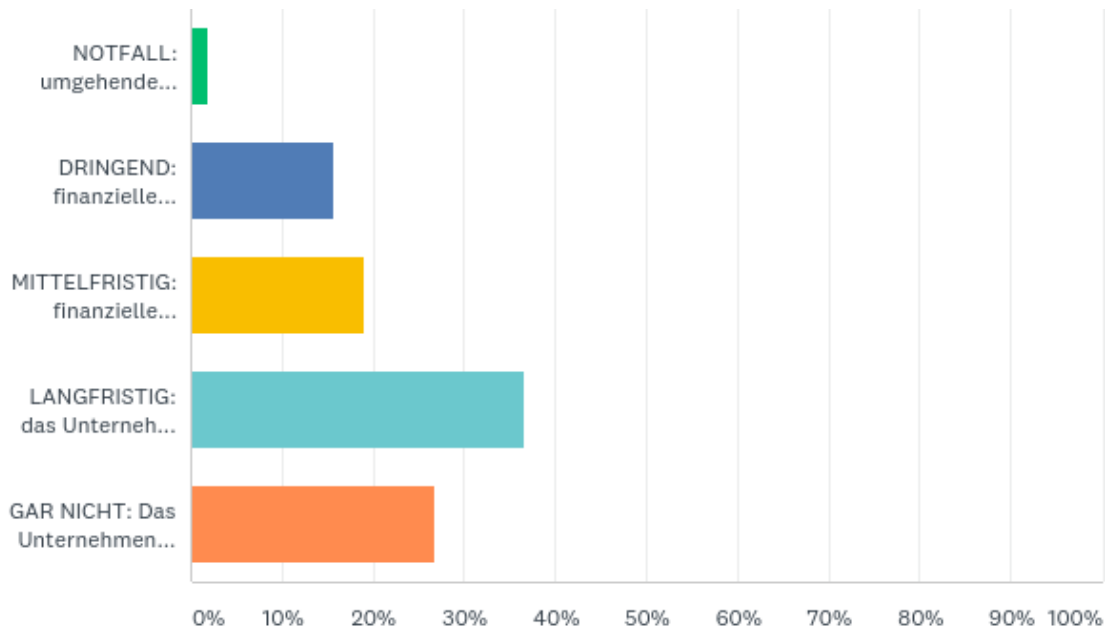
ANTWORTOPTIONEN	BEANTWORTUNGEN (Stichtag)			
	31.03.2020	16.04.2020	05.05.2020	
bis zu 2 Wochen	50,00%	10,00%	26,32%	5
3 - 4 Wochen	25,00%	40,00%	36,84%	7
5 - 8 Wochen	25,00%	33,33%	10,53%	2
mehr als 8 Wochen	0,00%	16,67%	26,32%	5
<b>GESAMT</b>				<b>19</b>

## F17: Falls ja: Wie viele Mitarbeiter werden von den Entlassungen betroffen sein?



ANTWORTOPTIONEN	BEANTWORTUNGEN (Stichtag)			
	31.03.2020	16.04.2020	05.05.2020	
1 - 10 Mitarbeiter	75,00%	80,00%	60,00%	12
11 - 25 Mitarbeiter	0,00%	10,00%	10,00%	2
26 - 50 Mitarbeiter	25,00%	0,00%	10,00%	2
51 - 75 Mitarbeiter	0,00%	0,00%	15,00%	3
76 - 100 Mitarbeiter	0,00%	3,33%	0,00%	0
101 - 150 Mitarbeiter	0,00%	0,00%	5,00%	1
über 150 Mitarbeiter	0,00%	6,67%	0,00%	0
<b>GESAMT</b>				<b>20</b>

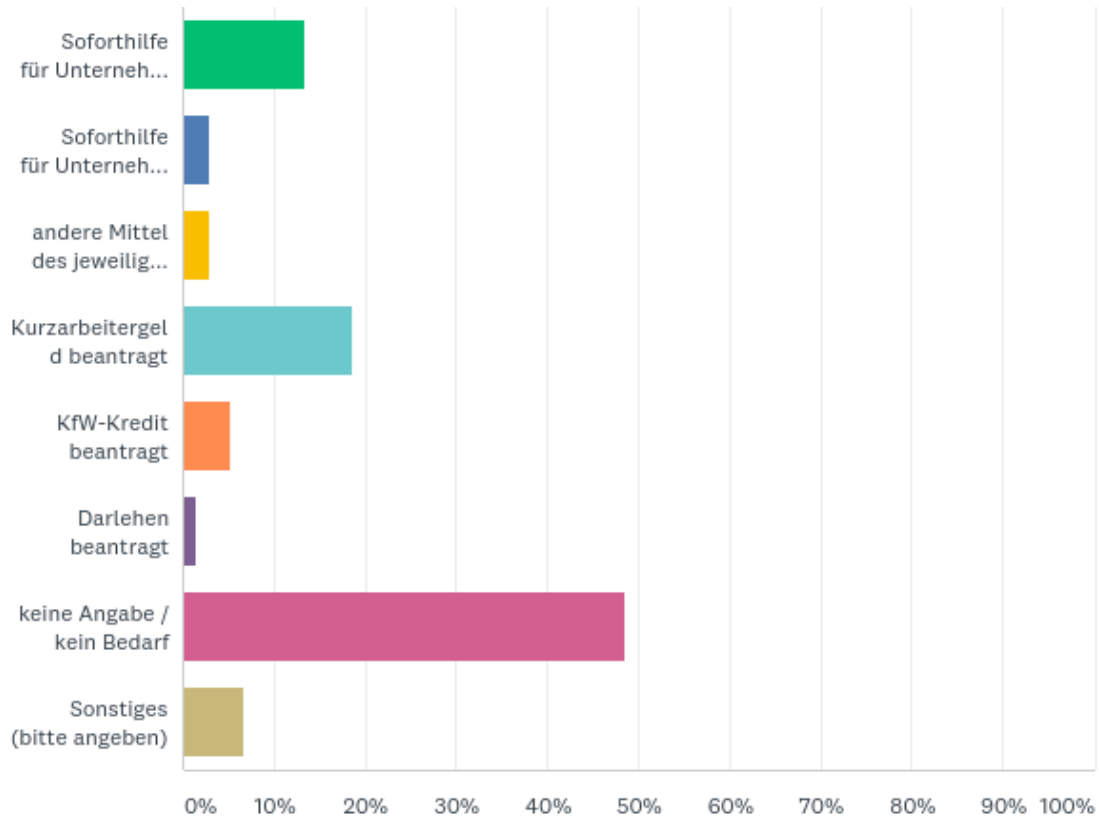
## F18: Einschätzung der Situation: Wie schnell wird finanzielle Unterstützung gebraucht?



ANTWORTOPTIONEN	BEANTWORTUNGEN (Stichtag)			
	31.03.2020	16.04.2020	05.05.2020	
NOTFALL: umgehende Hilfe, drohende Insolvenz innerhalb der nächsten 2 Wochen	2,02%	2,78%	1,96%	3
DRINGEND: finanzielle Unterstützung wird innerhalb der nächsten 4 Wochen gebraucht	22,79%	18,06%	15,69%	24
MITTELFRISTIG: finanzielle Unterstützung wird voraussichtlich benötigt, jedoch nicht in den nächsten 4 Wochen	30,15%	27,78%	18,95%	29
LANGFRISTIG: das Unternehmen kann die nächsten 8 Wochen ohne finanzielle Hilfe überstehen	28,68%	28,70%	36,60%	56
GAR NICHT: Das Unternehmen wird nach jetzigem Stand die Corona-Krise ohne finanzielle Beeinträchtigungen überstehen	16,36%	22,69%	26,80%	41
<b>GESAMT</b>				<b>153</b>

## F19: Haben Sie bereits Unterstützung beantragt?

(Frage neu aufgenommen)



ANTWORTOPTIONEN	BEANTWORTUNGEN (Stichtag)		
	16.04.2020	05.05.2020	
Soforthilfe für Unternehmen bis 10 Mitarbeiter	19,13%	13,43%	18
Soforthilfe für Unternehmen mit 11 oder mehr Mitarbeitern	1,09%	2,99%	4
andere Mittel des jeweiligen Bundeslandes	2,73%	2,99%	4
Kurzarbeitergeld beantragt	22,95%	18,66%	25
KfW-Kredit beantragt	2,73%	5,22%	7
Darlehen beantragt	1,64%	1,49%	2
keine Angabe / kein Bedarf	38,25%	48,51%	65
Sonstiges (bitte angeben)	11,48%	6,72%	9
<b>GESAMT</b>			<b>134</b>